




Tutoriel d'aide au téléchargement d'une application

INSTALLATION SUR MAC

INSTALLATION SUR PC





Sur Mac

1

Cliquez sur « **Ouvrir et installer l'application** ». Renseignez le code unique si nécessaire et rendez-vous dans votre dossier « **Téléchargements** ».





2

Dans vos téléchargement, cliquez sur l'application pour extraire.



Exemple d'application à titre informatif.



Exemple d'application à titre informatif.

3

Enregistrez votre fichier à l'emplacement de votre choix.
Double cliquez sur « Cliquez_ici.html » pour ouvrir l'application.

Nom	Date de modification	Taille	Type
Atelier_diabete	aujourd'hui à 10:56	514,7 Mo	Dossier
assets	aujourd'hui à 10:56	512,7 Mo	Dossier
css	aujourd'hui à 10:56	151 Ko	Dossier
cliquez_ici.html	7 août 2019 à 07:03	45 Ko	HTML...cument
index.193d9a797a676d8337b5.js	7 août 2019 à 07:03	272 Ko	Script...vaScript
index.193d9a797a676d8337b5.js.map	7 août 2019 à 07:03	1,6 Mo	Document

Exemple d'application à titre informatif.

PS : Ne supprimer aucun fichier appartenant au dossier de l'application.



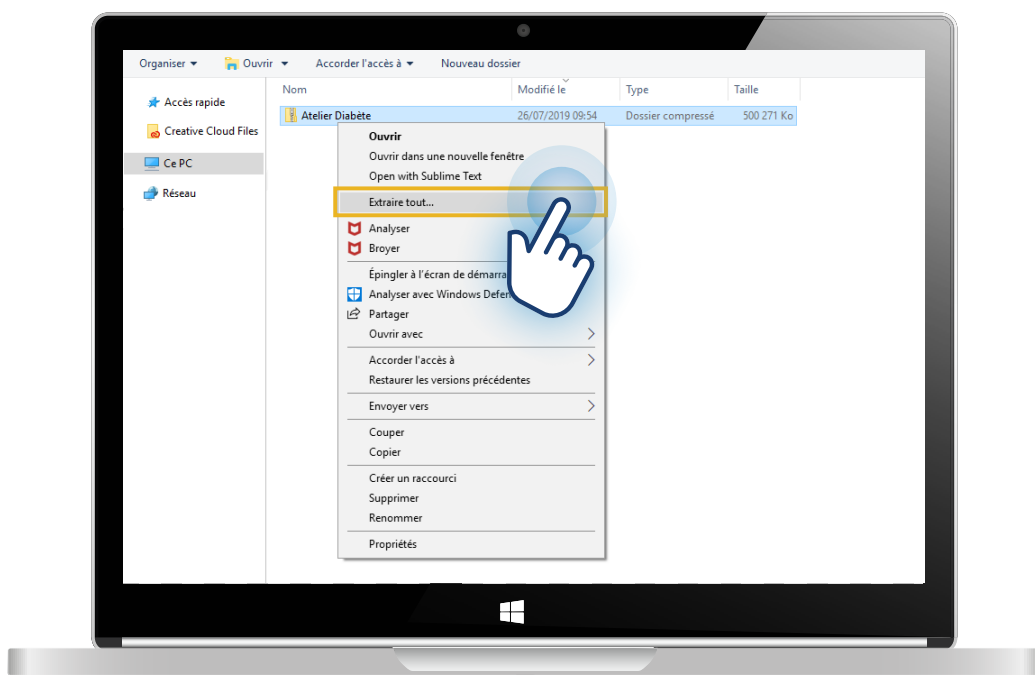
Sur PC

1

Cliquez sur « **Ouvrir et installer l'application** ».

2

Dans votre dossier « Téléchargements », **clic droit** sur « l'application » puis sur « **Extraire tout** ».

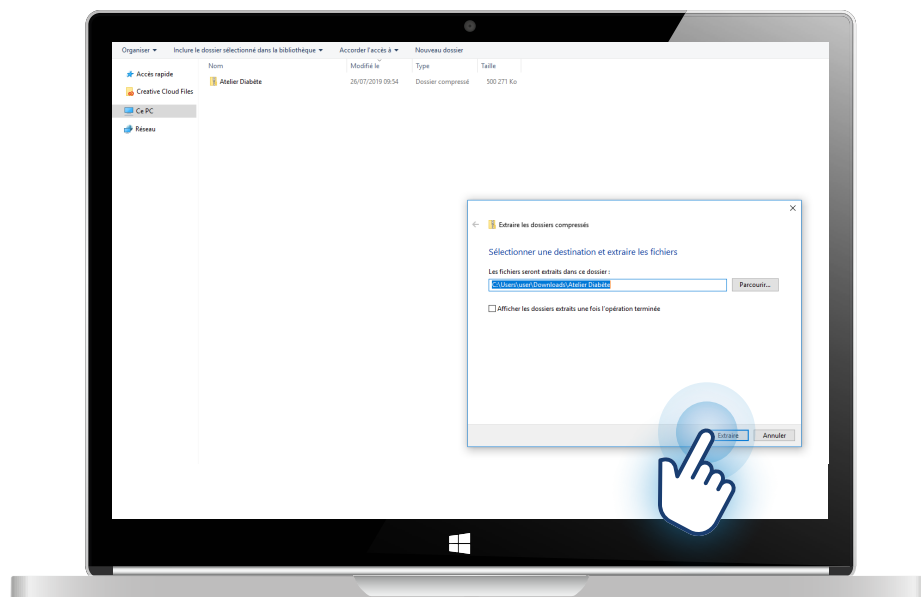


Exemple d'application à titre informatif.



3

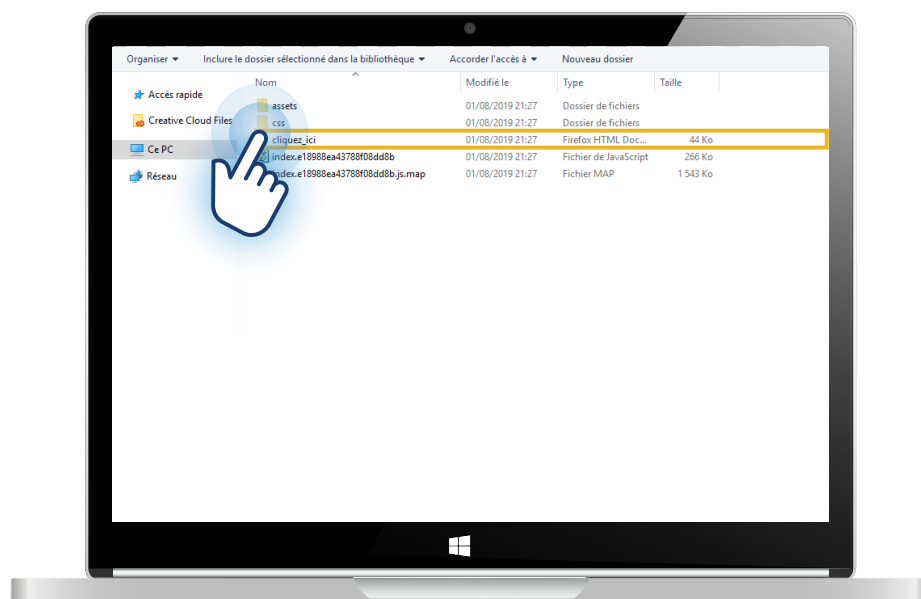
Pour finir l'extraction, cliquez sur « Extraire ».



Exemple d'application à titre informatif.

4

Pour lancer l'application, cliquez sur « cliquez-ici.html ».



Exemple d'application à titre informatif.



Tutoriel d'aide aux raccourcis

1

Dans le navigateur chrome ou safari, **cliquez** sur «Ouvrir».



2

L'application s'ouvre automatiquement.





3

Vous pouvez jouer sur l'application directement dans chrome ou safari, ou créer un raccourci sur votre tablette/ordinateur.

Pour créer un raccourci :

- **Dans chrome** : cliquez sur les 3 points en haut à droite, puis sur « **Plus d'outils** » > créer un raccourci, que vous pouvez placer sur votre bureau.



- **Dans safari** : glissez-déposez l'url de la page vers votre bureau ou vers un autre fichier de votre tablette/ordinateur.



4

L'application est maintenant disponible sur votre bureau ou dans vos documents.